

Relatório Analítico dos Investimentos

em dezembro, 4º trimestre e ano de 2023




Carteira consolidada de investimentos - base (Dezembro / 2023)

Produto / Fundo	Resgate	Carência	Saldo	Particip. S/ Total	Cotistas	% S/ PL do Fundo	Enquadramento
BB ALOCAÇÃO ATIVA RETORNO TOTAL RESP LIMITADA FI...	D+3	Não há	1.357.386,09	13,54%	694	0,02%	Artigo 7º, Inciso I, Alínea b
BB IDKA 2 TÍTULOS PÚBLICOS RESP LIMITADA FIF REN...	D+1	Não há	1.696.683,05	16,93%	884	0,03%	Artigo 7º, Inciso I, Alínea b
BB IRF-M 1 TÍTULOS PÚBLICOS RESP LIMITADA FIF CI...	D+0	Não há	786.824,50	7,85%	1.141	0,01%	Artigo 7º, Inciso I, Alínea b
CAIXA BRASIL GESTÃO ESTRATÉGICA RESP LIMITADA FI...	D+0	Não há	518.622,90	5,17%	788	0,01%	Artigo 7º, Inciso I, Alínea b
CAIXA BRASIL IMA-B 5 TÍTULOS PÚBLICOS RESP LIMIT...	D+0	Não há	1.919.078,96	19,14%	914	0,03%	Artigo 7º, Inciso I, Alínea b
CAIXA BRASIL TÍTULOS PÚBLICOS RESP LIMITADA FIF ...	D+0	Não há	1.130.515,50	11,28%	724	0,01%	Artigo 7º, Inciso I, Alínea b
SICREDI INSTITUCIONAL IMA-B RESP LIMITADA FIF CI...	D+1	Não há	406.847,37	4,06%	324	0,06%	Artigo 7º, Inciso I, Alínea b
BB FLUXO RESP LIMITADA FIF CIC RENDA FIXA SIMPLE...	D+0	Não há	371.419,71	3,71%	989	0,01%	Artigo 7º, Inciso III, Alínea a
BB IMA-B RESP LIMITADA FIF RENDA FIXA PREVIDENCI...	D+1	Não há	562.469,48	5,61%	245	0,06%	Artigo 7º, Inciso III, Alínea a
CAIXA BRASIL RESP LIMITADA FIF RENDA FIXA REFERE...	D+0	Não há	779.935,40	7,78%	988	0,01%	Artigo 7º, Inciso III, Alínea a
SICREDI INSTITUCIONAL IRF-M 1 RESP LIMITADA FIF ...	D+1	Não há	494.324,76	4,93%	436	0,06%	Artigo 7º, Inciso III, Alínea a
Total para cálculo dos limites da Resolução			10.024.107,72				

Enquadramento e Política de Investimento (RENDA FIXA) - base (Dezembro / 2023)

Artigos - Renda Fixa	Resolução	Carteira \$	Carteira	Estratégia de Alocação - 2023			GAP Superior
				Inf	Alvo	Sup	
Artigo 7º, Inciso I, Alínea a	100,00%	0,00	0,00%	0,00%	20,00%	75,00%	7.518.080,79
Artigo 7º, Inciso I, Alínea b	100,00%	7.815.958,37	77,97%	21,00%	36,00%	95,00%	1.706.943,96
Artigo 7º, Inciso III, Alínea a	60,00%	2.208.149,35	22,03%	21,00%	28,00%	60,00%	3.806.315,28
Artigo 7º, Inciso IV	20,00%	0,00	0,00%	0,00%	0,00%	20,00%	2.004.821,54
Artigo 7º, Inciso V, Alínea b	5,00%	0,00	0,00%	0,00%	5,00%	5,00%	501.205,39
Total Renda Fixa	100,00%	10.024.107,72	100,00%	42,00%	89,00%	255,00%	

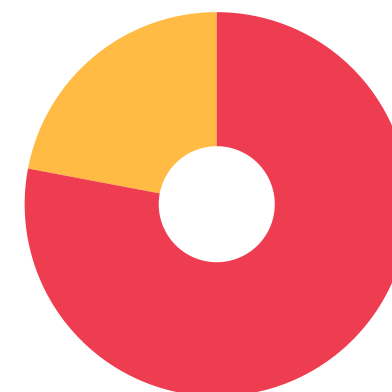


 RENDA FIXA 10.024.107,72

Enquadramento e Política de Investimento (RENDA VARIÁVEL E EXTERIOR) - base (Dezembro / 2023)

Artigos - Renda Variável / Estruturado / Imobiliário	Resolução	Carteira \$	Carteira	Estratégia de Alocação - 2023			GAP Superior
				Inf	Alvo	Sup	
Artigo 8º, Inciso I	30,00%	0,00	0,00%	0,00%	1,00%	20,00%	2.004.821,54
Artigo 10º, Inciso I	10,00%	0,00	0,00%	0,00%	5,00%	10,00%	1.002.410,77
Total Renda Variável / Estruturado / Imobiliário	30,00%	0,00	0,00%	0,00%	6,00%	30,00%	

Artigos - Exterior	Resolução	Carteira \$	Carteira	Estratégia de Alocação - Limite - 2023			GAP Superior
				Inferior	Alvo	Superior	
Artigo 9º, Inciso III	10,00%	0,00	0,00%	0,00%	5,00%	10,00%	1.002.410,77
Total Exterior	10,00%	0,00	0,00%	0,00%	5,00%	10,00%	



7º I b 7º III a

Estratégia de Alocação para os Próximos 5 Anos

Artigos	Estratégia de Alocação - 2023		Limite Inferior (%)	Limite Superior (%)
	Carteira \$	Carteira %		
Artigo 7º, Inciso I, Alínea a	0,00	0,00	0,00	75,00
Artigo 7º, Inciso I, Alínea b	6.458.572,28	64,43	21,00	95,00
Artigo 7º, Inciso III, Alínea a	2.208.149,35	22,03	21,00	60,00
Artigo 7º, Inciso IV	0,00	0,00	0,00	20,00
Artigo 7º, Inciso V, Alínea b	0,00	0,00	0,00	5,00
Artigo 8º, Inciso I	0,00	0,00	0,00	20,00
Artigo 9º, Inciso III	0,00	0,00	0,00	10,00
Artigo 10º, Inciso I	0,00	0,00	0,00	10,00

Enquadramento por Gestores - base (Dezembro / 2023)

Gestão	Valor	% S/ Carteira	% S/ PL Gestão
BB GESTÃO DE RECURSOS DTVM	4.774.782,83	47,63	-
CAIXA DTVM S.A	4.348.152,76	43,38	0,02
SICREDI	901.172,13	8,99	0,00

Artigo 20º - O total das aplicações dos recursos do regime próprio de previdência social em fundos de investimento e carteiras administradas não pode exceder a 5% (cinco por cento) do volume total de recursos de terceiros gerido por um mesmo gestor ou por gestoras ligadas ao seu respectivo grupo econômico, assim definido pela CVM em regulamentação específica. (NR) - (Resolução 4963)

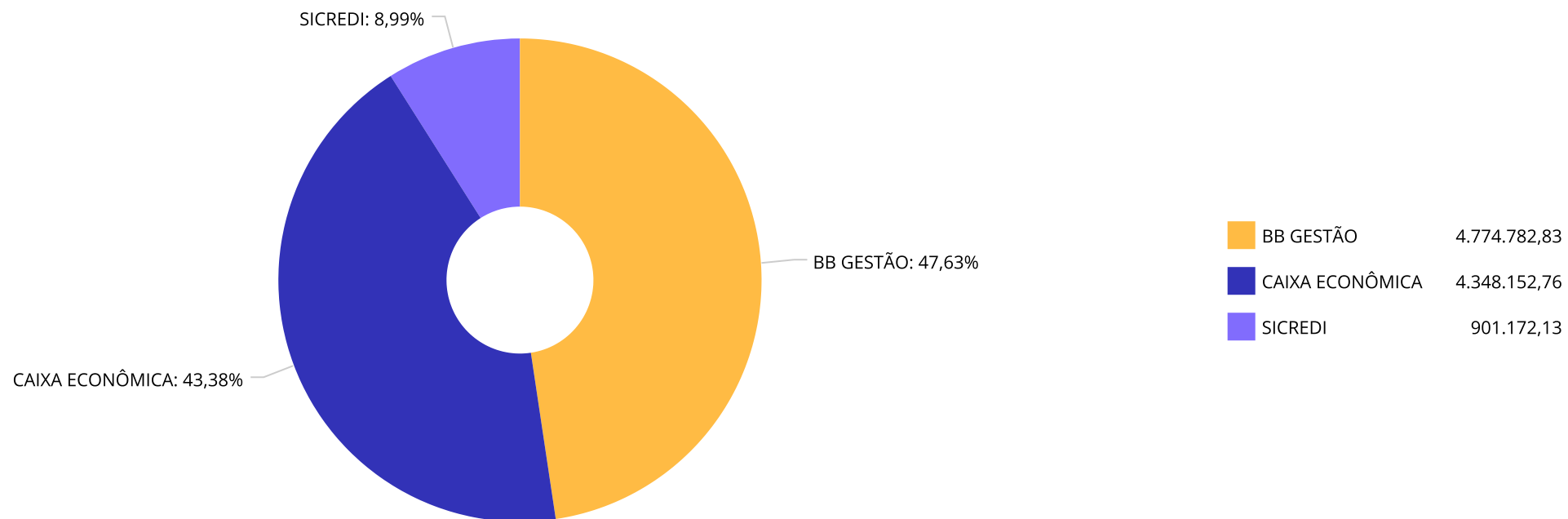
Retorno dos investimentos e Benchmark's de ativos no mês de Dezembro/2023 - RENDA FIXA

	Mês	Ano	3M	6M	12M	24M	VaR Mês	Volatilidade 12M
IDKA IPCA 2 Anos (Benchmark)	1,45%	12,13%	2,89%	5,00%	12,13%	22,60%	-	-
BB IDKA 2 TÍTULOS PÚBLICOS RESP LIMITADA FIF RENDA FIXA PREVIDENC...	1,42%	11,72%	2,89%	4,84%	11,72%	22,14%	0,45%	2,00%
IRF-M 1 (Benchmark)	0,91%	13,25%	2,89%	6,16%	13,25%	26,86%	-	-
BB IRF-M 1 TÍTULOS PÚBLICOS RESP LIMITADA FIF CIC RENDA FIXA PREV...	0,89%	12,88%	2,80%	6,00%	12,88%	26,13%	0,04%	0,35%
SICREDI INSTITUCIONAL IRF-M 1 RESP LIMITADA FIF RENDA FIXA	0,94%	13,40%	2,93%	6,28%	13,40%	27,21%	0,06%	0,35%
IMA-B 5 (Benchmark)	1,46%	12,13%	2,97%	4,75%	12,13%	23,09%	-	-
CAIXA BRASIL IMA-B 5 TÍTULOS PÚBLICOS RESP LIMITADA FIF RENDA FIX...	1,44%	11,96%	2,92%	4,64%	11,96%	22,79%	0,48%	1,97%
IMA-B (Benchmark)	2,75%	16,05%	4,76%	4,21%	16,05%	23,45%	-	-
BB IMA-B RESP LIMITADA FIF RENDA FIXA PREVIDENCIÁRIO	2,75%	15,77%	4,70%	4,00%	15,77%	22,78%	1,47%	4,50%
SICREDI INSTITUCIONAL IMA-B RESP LIMITADA FIF CIC RENDA FIXA LP	2,80%	15,87%	4,80%	4,11%	15,87%	23,08%	1,51%	4,61%
CDI (Benchmark)	0,90%	13,05%	2,84%	6,15%	13,05%	27,03%	-	-
BB FLUXO RESP LIMITADA FIF CIC RENDA FIXA SIMPLES PREVIDENCIÁRIO	0,82%	11,93%	2,58%	5,62%	11,93%	24,53%	0,01%	0,04%
BB ALOCAÇÃO ATIVA RETORNO TOTAL RESP LIMITADA FIF CIC RENDA FIXA ...	0,95%	14,99%	2,92%	5,73%	14,99%	25,68%	0,06%	1,59%
CAIXA BRASIL TÍTULOS PÚBLICOS RESP LIMITADA FIF RENDA FIXA LP	0,90%	12,98%	2,79%	6,04%	12,98%	27,02%	0,01%	0,08%
CAIXA BRASIL RESP LIMITADA FIF RENDA FIXA REFERENCIADO DI LP	0,92%	13,32%	2,94%	6,48%	13,32%	27,68%	0,02%	0,07%

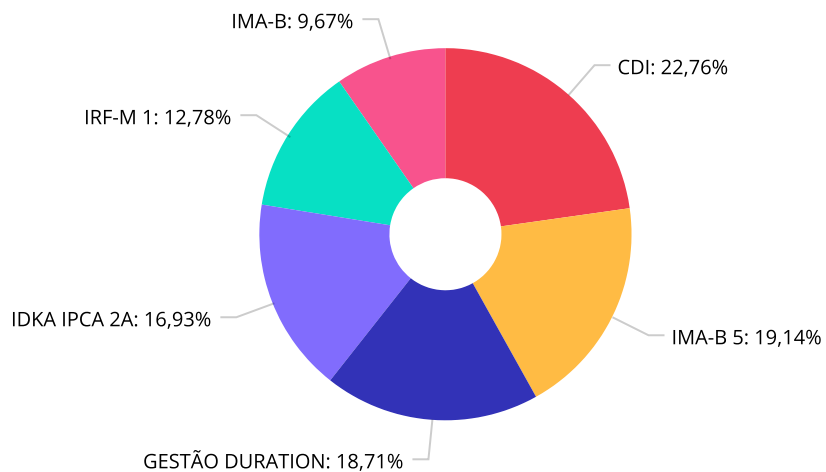
Retorno dos investimentos e Benchmark's de ativos no mês de Dezembro/2023 - RENDA FIXA

	Mês	Ano	3M	6M	12M	24M	VaR Mês	Volatilidade 12M
IPCA (Benchmark)	0,56%	4,62%	1,08%	1,70%	4,62%	10,67%	-	-
CAIXA BRASIL GESTÃO ESTRATÉGICA RESP LIMITADA FIF CIC RENDA FIXA	1,21%	13,59%	2,92%	4,92%	13,59%	25,74%	0,28%	1,29%

Distribuição dos ativos por Administradores - base (Dezembro / 2023)



Distribuição dos ativos por Sub-Segmentos - base (Dezembro / 2023)

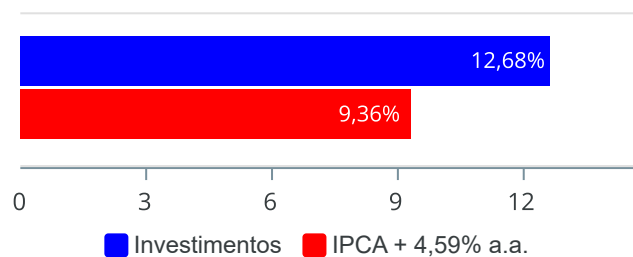


■ CDI	2.281.870,61	■ IMA-B 5	1.919.078,96	■ GESTÃO DURATION	1.876.008,99	■ IDKA IPCA 2A	1.696.683,05
■ IRF-M 1	1.281.149,26	■ IMA-B	969.316,85				

Retorno e Meta de Rentabilidade acumulados no ano de 2023

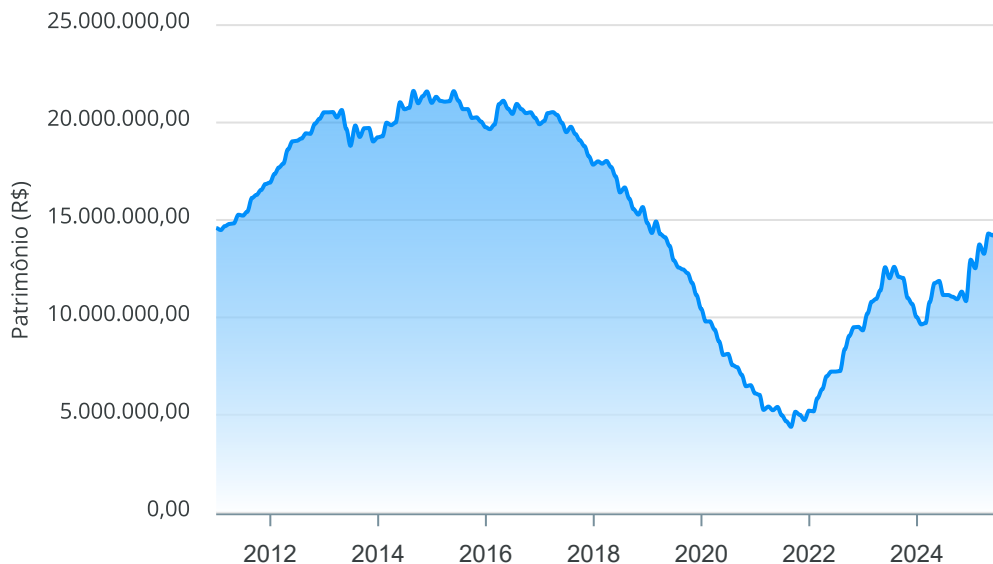
Mês	Saldo Anterior	Aplicações	Resgates	Saldo no Mês	Retorno	Retorno Acum	Retorno Mês	Retorno Acum	Meta Mês	Meta Acum	Gap Acum	VaR
Janeiro	9.337.850,71	1.360.000,00	600.000,00	10.197.746,68	99.895,97	99.895,97	0,99%	0,99%	0,92%	0,92%	106,99%	0,73%
Fevereiro	10.197.746,68	490.000,00	0,00	10.799.141,52	111.394,84	211.290,81	1,04%	2,04%	1,16%	2,10%	97,27%	0,70%
Março	10.799.141,52	0,00	0,00	10.947.575,91	148.434,39	359.725,20	1,37%	3,44%	1,12%	3,25%	106,11%	0,52%
Abril	10.947.575,91	330.000,00	0,00	11.378.412,04	100.836,13	460.561,33	0,89%	4,37%	0,93%	4,21%	103,80%	0,39%
Mai	11.378.412,04	1.060.000,00	0,00	12.570.885,76	132.473,72	593.035,05	1,07%	5,48%	0,62%	4,86%	112,80%	0,38%
Junho	12.570.885,76	0,00	720.000,00	12.014.940,97	164.055,21	757.090,26	1,31%	6,86%	0,29%	5,17%	132,70%	0,55%
Julho	12.014.940,97	460.000,00	0,00	12.591.063,08	116.122,11	873.212,37	0,93%	7,85%	0,50%	5,69%	138,04%	0,45%
Agosto	12.591.063,08	0,00	620.000,00	12.081.106,86	110.043,78	983.256,15	0,87%	8,79%	0,64%	6,37%	138,14%	0,45%
Setembro	12.081.106,86	541.417,12	660.000,00	12.026.455,73	63.931,75	1.047.187,90	0,53%	9,37%	0,62%	7,02%	133,42%	0,58%
Outubro	12.026.455,73	0,00	1.075.000,00	10.995.473,23	44.017,50	1.091.205,40	0,37%	9,77%	0,62%	7,68%	127,19%	0,79%
Novembro	10.995.473,23	0,00	462.000,00	10.685.630,46	152.157,23	1.243.362,63	1,38%	11,29%	0,64%	8,37%	134,90%	0,47%
Dezembro	10.685.630,46	0,00	795.100,00	10.024.107,72	133.577,26	1.376.939,89	1,25%	12,68%	0,92%	9,36%	135,41%	0,34%

Investimentos x Meta de Rentabilidade



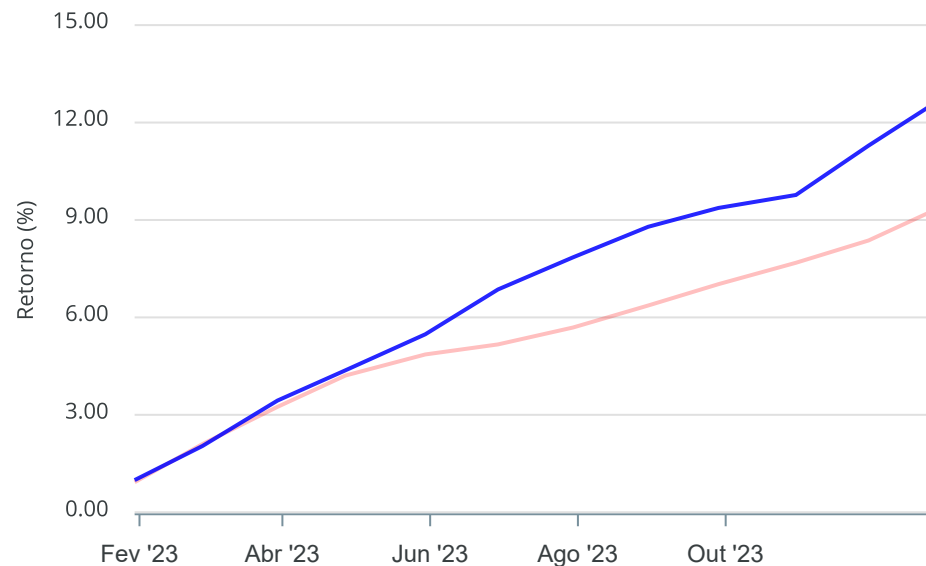
Gráficos ilustrativos de Evolução Patrimonial e indicadores

Evolução do Patrimônio



Comparativo

ANO 36M



- Investimentos Meta de Rentabilidade CDI IMA-B
- IMA-B 5 IMA-B 5+ IMA Geral IRF-M IRF-M 1
- IRF-M 1+ Ibovespa IBX SMLL IDIV
- Investimentos Meta de Rentabilidade CDI IMA-B
- IMA-B 5
- IMA-B 5+ IMA Geral IRF-M IRF-M 1 IRF-M 1+
- Ibovespa IBX SMLL IDIV

Retorno dos Investimentos após as movimentações (aplicações e resgates) no mês de Dezembro/2023

FUNDOS DE RENDA FIXA

Ativos Renda Fixa	Saldo Anterior	Aplicações	Resgates	Saldo Atual	Retorno (R\$)	Retorno (%)	(%) Instit	Var - Mês
SICREDI INSTITUCIONAL IMA-B RESP LIMITADA FIF CIC ...	395.784,08	0,00	0,00	406.847,37	11.063,29	2,80%	2,80%	1,51%
BB IMA-B RESP LIMITADA FIF RENDA FIXA PREVIDENCIÁR...	547.442,24	0,00	0,00	562.469,48	15.027,24	2,74%	2,74%	1,47%
CAIXA BRASIL IMA-B 5 TÍTULOS PÚBLICOS RESP LIMITAD...	1.891.863,90	0,00	0,00	1.919.078,96	27.215,06	1,44%	1,44%	0,48%
BB IDKA 2 TÍTULOS PÚBLICOS RESP LIMITADA FIF RENDA...	1.673.016,83	0,00	0,00	1.696.683,05	23.666,22	1,41%	1,41%	0,45%
CAIXA BRASIL GESTÃO ESTRATÉGICA RESP LIMITADA FIF ...	512.435,68	0,00	0,00	518.622,90	6.187,22	1,21%	1,21%	0,28%
BB ALOCAÇÃO ATIVA RETORNO TOTAL RESP LIMITADA FIF ...	1.344.635,53	0,00	0,00	1.357.386,09	12.750,56	0,95%	0,95%	0,06%
SICREDI INSTITUCIONAL IRF-M 1 RESP LIMITADA FIF RE...	489.746,14	0,00	0,00	494.324,76	4.578,62	0,93%	0,93%	0,06%
CAIXA BRASIL RESP LIMITADA FIF RENDA FIXA REFERENC...	787.707,21	0,00	15.000,00	779.935,40	7.228,19	0,92%	0,92%	0,02%
CAIXA BRASIL TÍTULOS PÚBLICOS RESP LIMITADA FIF RE...	1.507.599,92	0,00	390.100,00	1.130.515,50	13.015,58	0,86%	0,90%	0,01%
BB IRF-M 1 TÍTULOS PÚBLICOS RESP LIMITADA FIF CIC ...	1.167.002,40	0,00	390.000,00	786.824,50	9.822,10	0,84%	0,89%	0,04%
BB FLUXO RESP LIMITADA FIF CIC RENDA FIXA SIMPLES ...	368.396,53	0,00	0,00	371.419,71	3.023,18	0,82%	0,82%	0,01%
Total Renda Fixa	10.685.630,46	0,00	795.100,00	10.024.107,72	133.577,26	1,25%		0,34%

Retorno dos Investimentos após as movimentações (aplicações e resgates) no mês de Dezembro/2023

FUNDOS DE RENDA VARIÁVEL

Ativos Renda Variável	Saldo Anterior	Aplicações	Resgates	Saldo Atual	Retorno (R\$)	Retorno (%)	(%) Instit	Var - Mês
Total Renda Variável	0,00	0,00	0,00	0,00	0,00	0,00%		0,00%

Retorno dos Investimentos após as movimentações (aplicações e resgates) no 4º Trimestre/2023

FUNDOS DE RENDA FIXA

Ativos Renda Fixa	Saldo Anterior	Aplicações	Resgates	Saldo Atual	Retorno (R\$)	Retorno (%)	(%) Instit
CAIXA BRASIL IMA-B 5 TÍTULOS PÚBLICOS RESP LIMITAD...	1.864.645,58	0,00	0,00	1.919.078,96	54.433,38	2,92%	2,92%
BB IDKA 2 TÍTULOS PÚBLICOS RESP LIMITADA FIF RENDA...	1.649.110,65	0,00	0,00	1.696.683,05	47.572,40	2,88%	2,88%
CAIXA BRASIL TÍTULOS PÚBLICOS RESP LIMITADA FIF RE...	1.479.846,34	0,00	390.100,00	1.130.515,50	40.769,16	2,75%	2,79%
BB ALOCAÇÃO ATIVA RETORNO TOTAL RESP LIMITADA FIF ...	1.318.872,06	0,00	0,00	1.357.386,09	38.514,03	2,92%	2,92%
BB IRF-M 1 TÍTULOS PÚBLICOS RESP LIMITADA FIF CIC ...	1.145.234,45	0,00	390.000,00	786.824,50	31.590,05	2,76%	2,80%
BB IMA-B RESP LIMITADA FIF RENDA FIXA PREVIDENCIÁR...	537.233,21	0,00	0,00	562.469,48	25.236,27	4,70%	4,70%
CAIXA BRASIL RESP LIMITADA FIF RENDA FIXA REFERENC...	782.147,89	0,00	25.000,00	779.935,40	22.787,51	2,91%	2,94%
CAIXA BRASIL GESTÃO ESTRATÉGICA RESP LIMITADA FIF ...	1.573.962,79	0,00	1.075.000,00	518.622,90	19.660,11	1,25%	2,92%
SICREDI INSTITUCIONAL IMA-B RESP LIMITADA FIF CIC ...	388.226,78	0,00	0,00	406.847,37	18.620,59	4,80%	4,80%
BB FLUXO RESP LIMITADA FIF CIC RENDA FIXA SIMPLES ...	806.900,75	0,00	452.000,00	371.419,71	16.518,96	2,05%	2,58%
SICREDI INSTITUCIONAL IRF-M 1 RESP LIMITADA FIF RE...	480.275,23	0,00	0,00	494.324,76	14.049,53	2,93%	2,93%
Total Renda Fixa	12.026.455,73	0,00	2.332.100,00	10.024.107,72	329.751,99	2,74%	

Retorno dos Investimentos após as movimentações (aplicações e resgates) no ano de 2023

FUNDOS DE RENDA FIXA

Ativos Renda Fixa	Saldo Anterior	Aplicações	Resgates	Saldo Atual	Retorno (R\$)	Retorno (%)	(%) Instit
CAIXA BRASIL IMA-B 5 TÍTULOS PÚBLICOS RESP LIMITAD...	1.131.594,57	590.000,00	0,00	1.919.078,96	197.484,39	11,48%	11,96%
BB IDKA 2 TÍTULOS PÚBLICOS RESP LIMITADA FIF RENDA...	1.518.631,20	0,00	0,00	1.696.683,05	178.051,85	11,73%	11,72%
BB ALOCAÇÃO ATIVA RETORNO TOTAL RESP LIMITADA FIF ...	1.180.481,16	0,00	0,00	1.357.386,09	176.904,93	14,99%	14,99%
CAIXA BRASIL GESTÃO ESTRATÉGICA RESP LIMITADA FIF ...	1.426.205,79	0,00	1.075.000,00	518.622,90	167.417,11	13,74%	13,59%
BB FLUXO RESP LIMITADA FIF CIC RENDA FIXA SIMPLES ...	2.193.417,41	0,00	1.982.000,00	371.419,71	160.002,30	11,66%	11,93%
CAIXA BRASIL RESP LIMITADA FIF RENDA FIXA REFERENC...	1.029.058,18	0,00	375.000,00	779.935,40	125.877,22	13,24%	13,32%
CAIXA BRASIL TÍTULOS PÚBLICOS RESP LIMITADA FIF RE...	71.431,20	2.050.000,00	1.110.100,00	1.130.515,50	119.184,30	10,52%	12,98%
BB IRF-M 1 TÍTULOS PÚBLICOS RESP LIMITADA FIF CIC ...	0,00	1.060.000,00	390.000,00	786.824,50	116.824,50	11,61%	12,88%
SICREDI INSTITUCIONAL IRF-M 1 RESP LIMITADA FIF RE...	435.908,19	0,00	0,00	494.324,76	58.416,57	13,39%	13,40%
SICREDI INSTITUCIONAL IMA-B RESP LIMITADA FIF CIC ...	351.123,01	0,00	0,00	406.847,37	55.724,36	15,88%	15,87%
BB IMA-B RESP LIMITADA FIF RENDA FIXA PREVIDENCIÁR...	0,00	541.417,12	0,00	562.469,48	21.052,36	3,89%	15,77%
Total Renda Fixa	9.337.850,71	4.241.417,12	4.932.100,00	10.024.107,72	1.376.939,89	10,14%	

Retorno dos Investimentos após as movimentações (aplicações e resgates) no ano de 2023

FUNDOS DE RENDA VARIÁVEL

Ativos Renda Variável	Saldo Anterior	Aplicações	Resgates	Saldo Atual	Retorno (R\$)	Retorno (%)	(%) Instit
Total Renda Variável	0,00	0,00	0,00	0,00	0,00	0,00%	

Disclaimer

Este documento (caracterizado como relatório, parecer ou análise) foi preparado para uso exclusivo do destinatário, não podendo ser reproduzido ou distribuído por este a qualquer pessoa sem expressa autorização da CRÉDITO E MERCADO CONSULTORIA DE INVESTIMENTOS.. As informações aqui contidas, tem por somente, o objetivo de prover informações e não representa, em nenhuma hipótese, uma oferta de compra e venda ou solicitação de compra e venda de qualquer valor mobiliário ou instrumento financeiro. Trata-se apenas uma OPINIÃO que reflete o momento da análise e são consubstanciadas em informações coletadas em fontes públicas e que julgamos confiáveis.

As informações aqui contidas não representam garantia de exatidão das informações prestadas ou julgamento sobre a qualidade delas, e não devem ser consideradas como tais.

A utilização destas informações em suas tomadas de decisão e consequentes perdas e ganhos não nos torna responsáveis diretos.

As informações deste documento estão em consonância com as informações sobre o(s) produto(s) mencionado(s), entretanto não substituem seus materiais oficiais, como regulamentos, prospectos de divulgação e outros exigidos legalmente. É recomendada a leitura cuidadosa destes materiais, com especial atenção para as cláusulas relativas aos objetivos, aos riscos e à política de investimento do(s) produto(s). Todas as informações podem ser obtidas com os responsáveis pela distribuição, administração, gestão ou no próprio site da CVM (Comissão de Valores Mobiliários) através do link: <https://www.gov.br/cvm/pt-br>.

Sua elaboração buscou atender os objetivos do cliente, considerando a sua situação financeira e seu perfil de investidor.

A rentabilidade obtida no passado não representa garantia de rentabilidade futura e os produtos estruturados e/ou de longo prazo possuem, além da volatilidade, riscos associados à sua carteira de crédito e estruturação. Os riscos inerentes aos diversos tipos de operações com valores mobiliários de bolsa, balcão, nos mercados de liquidação futura e de derivativos, podem resultar em perdas aos investimentos realizados, bem como o inverso proporcionalmente. Todos e qualquer outro valor exibido está representado em Real (BRL) e para os cálculos, foram utilizadas observações diárias, sendo sua fonte o Sistema Quantum Axis e a CVM.

A contratação de empresa de Consultoria de Valores Mobiliários para a emissão deste documento não assegura ou sugere a existência de garantia de resultados futuros ou a isenção de risco. Cabe a Consultoria de Valores Mobiliários a prestação dos serviços de ORIENTAÇÃO, RECOMENDAÇÃO E ACONSELHAMENTO, DE FORMA PROFISSIONAL, INDEPENDENTE E INDIVIDUALIZADA, SOBRE INVESTIMENTOS NO MERCADO DE VALORES MOBILIÁRIOS, CUJA ADOÇÃO E IMPLEMENTAÇÃO SEJAM EXCLUSIVAS DO CLIENTE (Resolução CVM nº 19/2021).

Na apuração do cálculo de rentabilidade da carteira de investimentos são considerados os recursos descritos no Art. 3º da Resolução CMN nº 4.963/2021, provenientes do recolhimento das alíquotas de contribuição dos servidores, exclusivamente com finalidade previdenciária, excluindo qualquer tipo de recurso recebidos com finalidade administrativa, em consonância com a Portaria MTP nº 1.467/2022, art. 84, inciso III, alínea "a".

Os RPPS DEVEM, independente da contratação de Consultoria de Valores Mobiliários, se adequar às normativas pertinentes e principalmente a Portaria MTP nº 1.467/2022 e suas alterações, além da Resolução CMN nº 4.963/2021, que dispõem sobre as aplicações dos recursos financeiros dos Regimes Próprios de Previdência Social, instituídos pela União, Estados, Distrito Federal e Municípios e dá outras providências.

